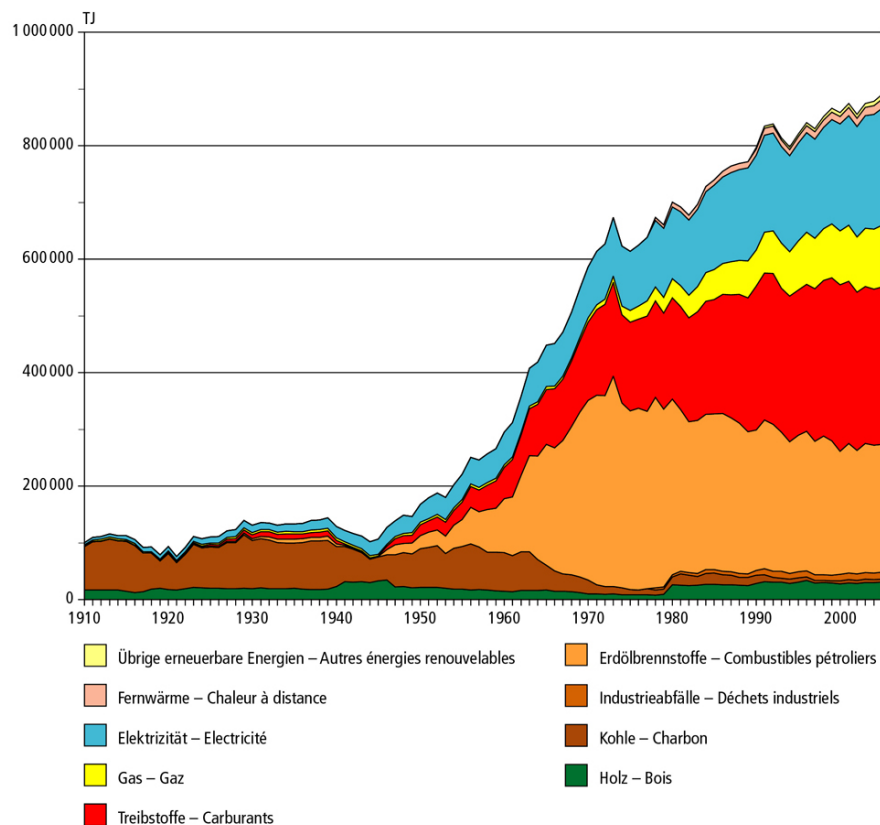




## Grafiken der Gesamtenergiestatistik 2005 – Graphiques de la statistique globale suisse de l'énergie 2005<sup>1</sup>

Energieverbrauch der Schweiz, 1910–2005, nach Energieträgern in Terajoule  
Consommation finale de la Suisse, 1910–2005, selon les agents énergétiques en térajoule








Quelle: Schweizerische Gesamtenergiestatistik 2005  
Source: Statistique globale suisse de l'énergie 2005

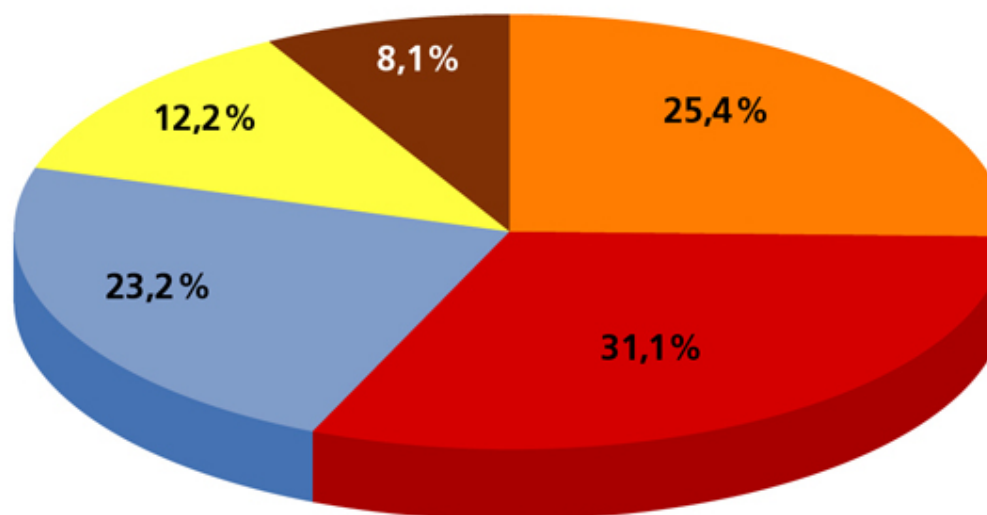
<sup>1</sup> Für Grafiken in Druckqualität wenden Sie sich bitte an das Web-Office des Bundesamtes für Energie: Herr [Oliver Gilgen](#), Tel. 031 322 56 95.  
Pour obtenir des graphiques en haute résolution, veuillez vous adresser au Web-office de l'Office fédéral de l'énergie: M. [Oliver Gilgen](#), tél. 031 322 56 95.  
Per la qualità di stampa dei grafici, siete pregati di rivolgervi al signor [Oliver Gilgen](#) (tel. 031 322 56 95), web-office dell'Ufficio federale dell'energia.  
To obtain graphs of higher quality, please contact [Oliver Gilgen](#) (phone 031 322 56 95) at the Web Office of the Swiss Federal Office of Energy.



## Aufteilung des Energieverbrauches der Schweiz im Jahre 2005 nach Energieträgern in % Répartition de la consommation finale de la Suisse en 2005 selon les agents énergétiques en %

---

-  Erdölbrennstoffe – Combustibles pétroliers
-  Treibstoffe – Carburants
-  Elektrizität – Electricité
-  Gas – Gaz
-  Rest – Reste



---

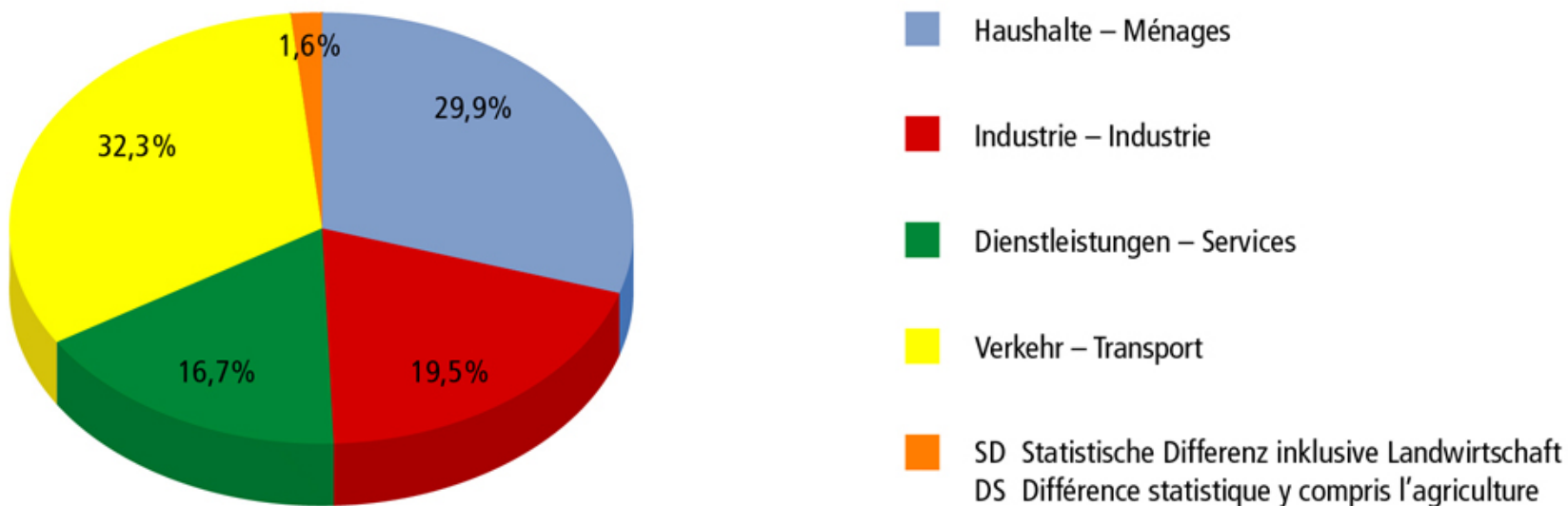
Quelle: Schweizerische Gesamtenergiestatistik 2005  
Source: Statistique globale suisse de l'énergie 2005



## Aufteilung des Energieverbrauches der Schweiz im Jahre 2005 nach Verbrauchergruppen in % Répartition de la consommation finale de la Suisse en 2005 selon les groupes de consommateurs en %

---

Anteil 2005 der vier Sektoren in %  
Parts en 2005 des quatre secteurs en %

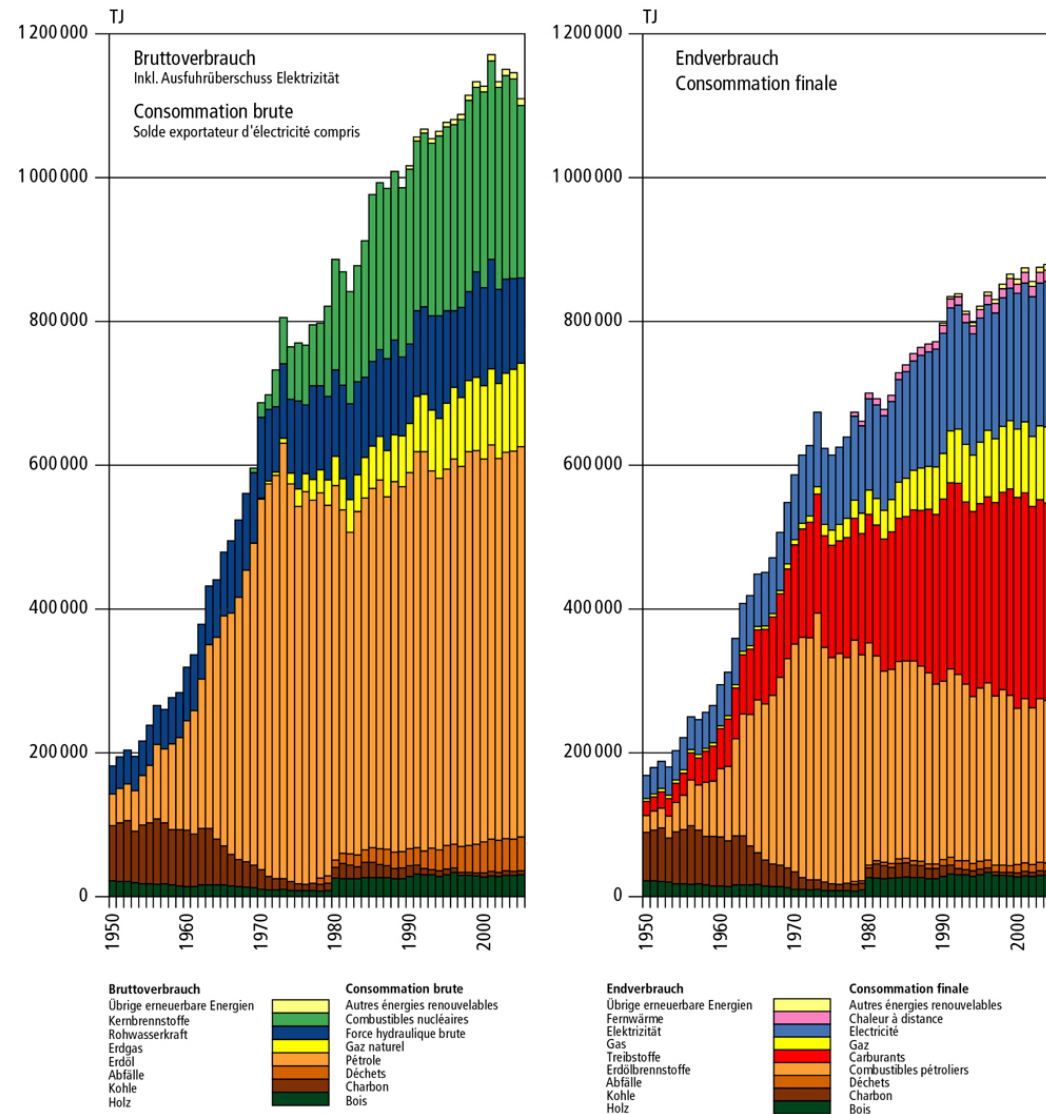


---

Quelle: Schweizerische Gesamtenergiestatistik 2005  
Source: Statistique globale suisse de l'énergie 2005



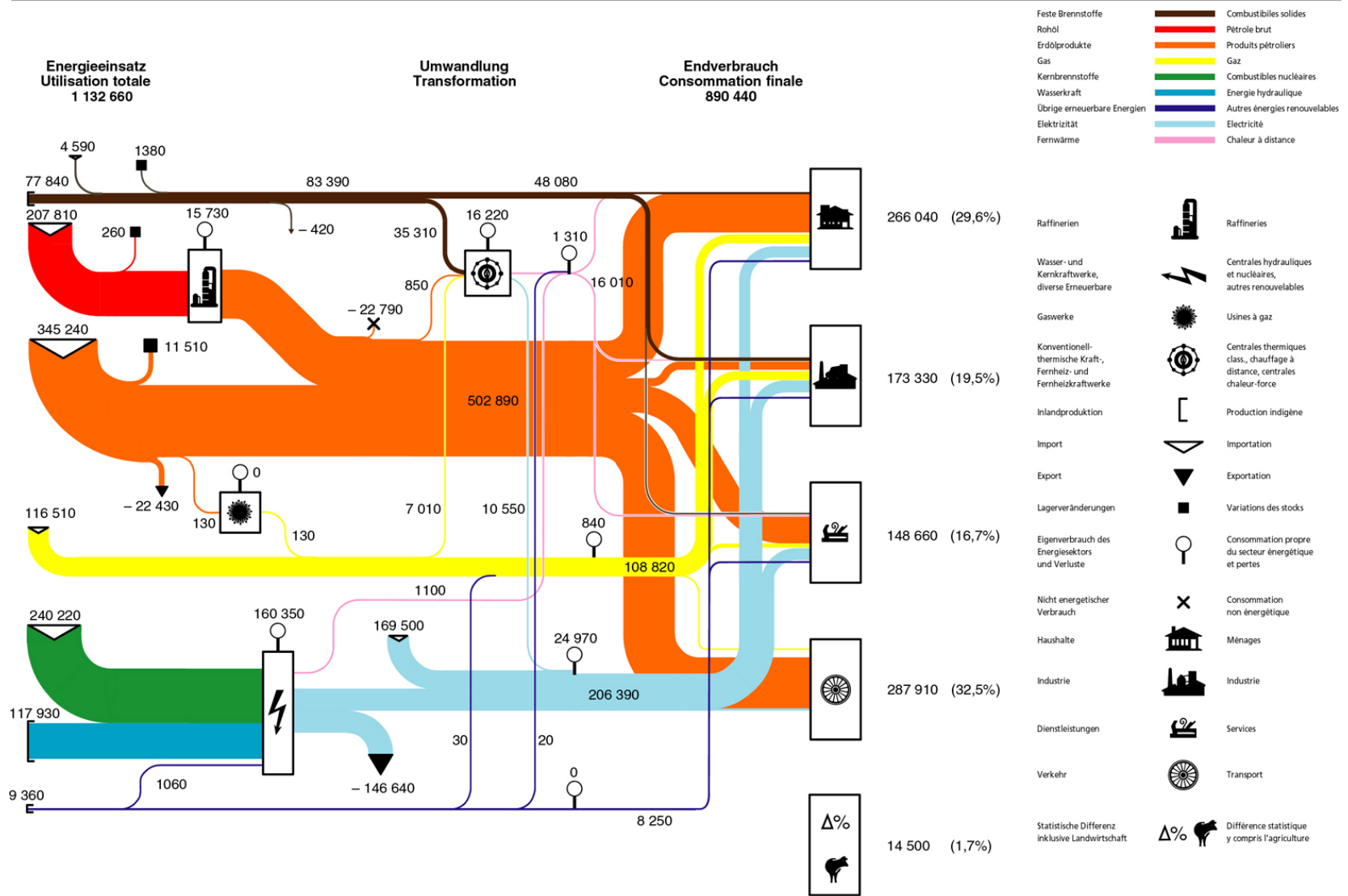
## Energieverbrauch der Schweiz im Jahre 1950–2005 in Terajoule Consommation finale de la Suisse 1950–2005 en térajoule



Quelle: Schweizerische Gesamtenergiestatistik 2005  
Source: Statistique globale suisse de l'énergie 2005



# Energieflussdiagramm der Schweiz im Jahre 2005 in Terajoule Flux énergétique de la Suisse en 2005 en térajoule



Quelle: Schweizerische Gesamtenergiestatistik 2005  
Source: Statistique globale suisse de l'énergie 2005



Energieeinsatz und Energieverbrauch der Schweiz im Jahre 2005 in Terajoule  
Utilisation totale de l'énergie et consommation finale de la Suisse en 2005 en térajoule

**Bruttoenergieverbrauch**

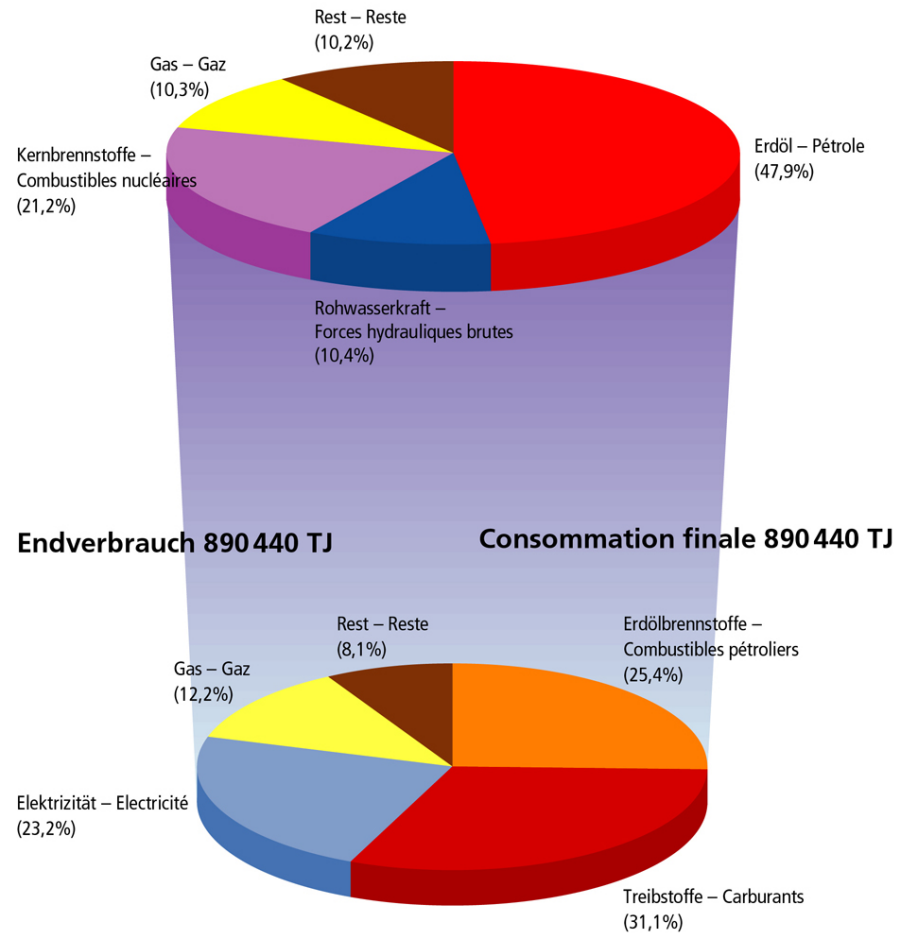
**1 132 660 TJ**

inklusive 0,2% Einfuhrüberschuss  
an Elektrizität

**Consommation brute d'énergie**

**1 132 660 TJ**

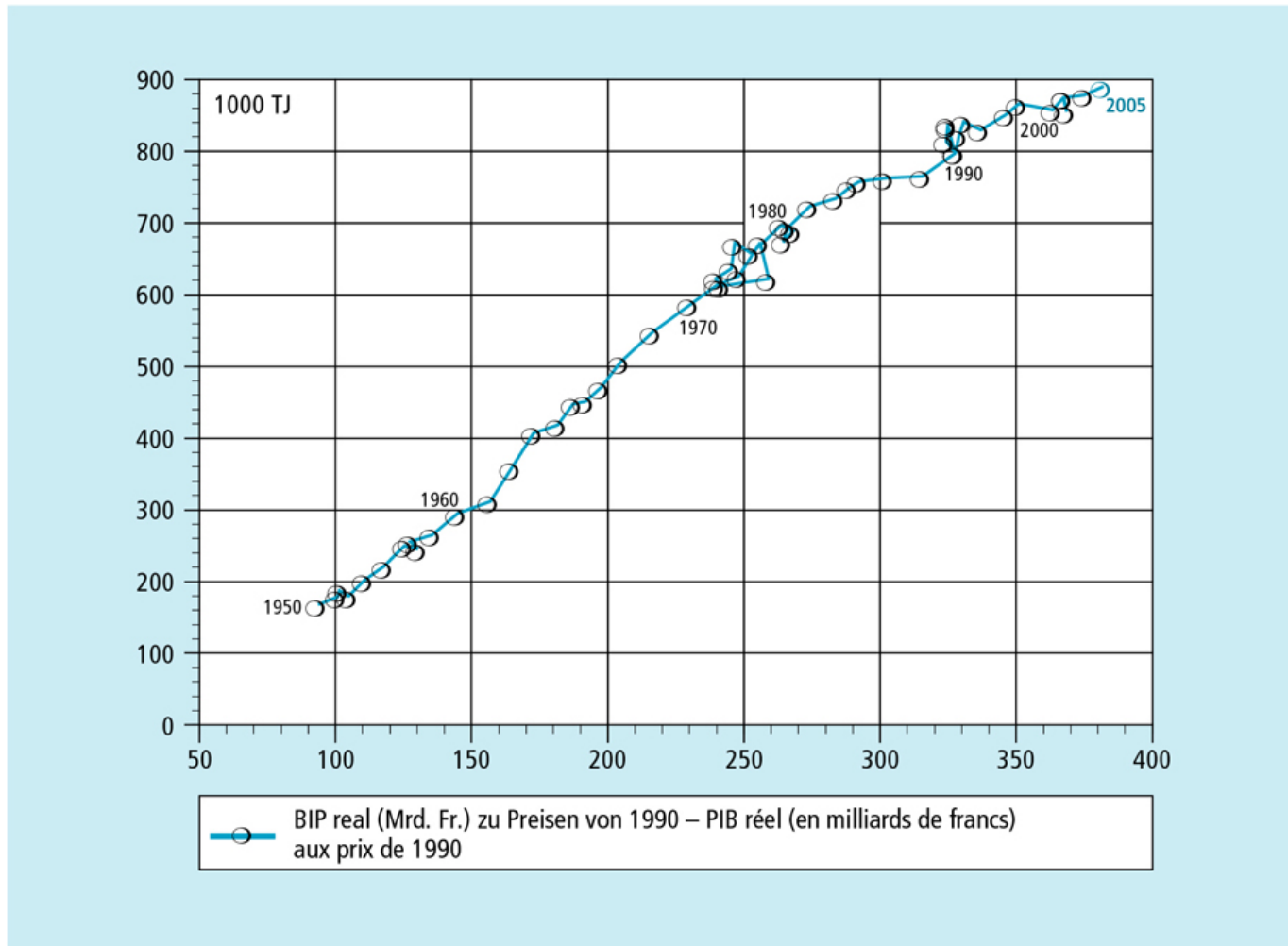
y compris 0,2% solde importateur d'électricité



Quelle: Schweizerische Gesamtenergiestatistik 2005  
Source: Statistique globale suisse de l'énergie 2005



## Energieverbrauch und wirtschaftliche Entwicklung der Schweiz in den Jahren 1950–2005 Consommation finale de l'énergie et évolution économique de la Suisse (1950–2005)



Quelle: Schweizerische Gesamtenergiestatistik 2005  
Source: Statistique globale suisse de l'énergie 2005